

# Guidance of e-learning Contents



**「使える」「役立つ」「伝わる」  
eラーニング教材を目指します！**

**幼児向け教材から、医療系専門領域まで  
難しいをわかりやすく！**

**無駄を省いてコストダウン、廉価でスピーディー！**

**どんな LMS にも対応します！**

# 「使える」「役立つ」「伝わる」 eラーニングサービスのご提案

## 既存教材のeラーニング化

パワーポイントなどの既存教材をもとにeラーニング化することで、極めて廉価に、既存教材を無駄にすることなく開発が可能です。



### デザイン・レイアウトをブラッシュアップ！

ブラッシュアップとは、単に「キレイ」にするものではありません。重要な情報と補足的な情報の強弱のつけ方、さらに言えば内容の取捨選択までも含まれます。

**Before**

**After**

3つのポイントをどのように強化していくかがキャリアデザイン最大の目標になります。

- ① CAN 明確な目標をもつこと
- ② MUST 目の前の仕事に取り組むこと
- ③ WILL 自分自身に仕事への思いをイメージし、取り組む

それが、結果として、充実したキャリアを築く、つまり自分にとってのよりよいキャリアのデザインにつながるのです。

・既存教材のブラッシュアップ事例



### 表現方法をブラッシュアップ！

テキストを読ませるだけでは、伝わらない内容もビジュアル化することで、効果的にアピールすることができます。

**Before**

コンピテンシー1  
変化に向けて行動する  
変化とイノベーション（変革）を組織に受け入れ、それを感じたい、そして、より良い働き方をしたい。

**After**

Model 4  
変化に向けて行動する。

for Innovation

・既存教材のブラッシュアップ事例



### インタラクションで学習定着度向上！

様々なインタラクションのアイデアが、より定着度の高い教材構成を可能にします。一方通行の垂れ流し教材では、4割程度の学習定着率がインタラクティブな要素を加えることで、8割にも上昇します。

地形データ  
人口データ  
交通データ  
工業データ

地形データ  
人口データ  
交通データ  
工業データ

地形データ  
人口データ  
交通データ  
工業データ

Question  
時代の選択肢を年代別の特にドラッグ&ドロップし、時系列に並べて決定ボタンを押してください。

710~794年  
794~1185年  
1185~1333年

平安時代 鎌倉時代 奈良時代

決定

Question  
次の問題の下線部を右側のテキストエリアに漢字で書きこみ、決定ボタンを押してください。  
※リセットボタンを押すとやり直せます。

問題1 ネンガンの時計を手に入れた。  
問題2 機械をソクジョウする。  
問題3 ケイキが悪くなり、就職が困難だ。  
問題4 あまりの結果にシツボウした。

リセット 決定

天才は1%のひらめきと99%の努力からなる。  
Genius is one per cent inspiration and ninety-nine per cent perspiration.

音声読み上げ

今は昔、竹取の翁といふものありけり。野山にまじりて竹をとりつ、よるづのことに使ひけり。名をば、さぬきのみやつことなむいひける。

音声読み上げ


※ドラッグすることによって、オブジェクトが移動します。



### アニメーションによる 表現力豊かな教材を低コストで！

複数人が登場するコストの掛かる内容の教材や、原子の動きなど実写では表現が難しい内容の教材をアニメーションなら低コストでかつ分かりやすく作成することができます。さらに、学習者はまるでTVアニメを見ているかのようにモチベーションを下げること無く印象に残る質の高い学習をすることができます。

#### ロールプレイング アニメーション



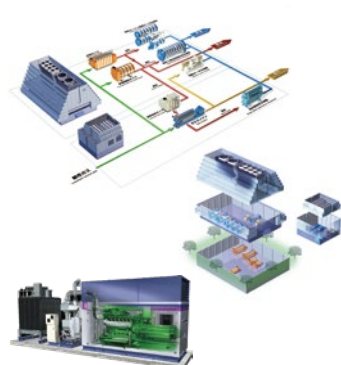
#### 国語教材「一つだけの花」アニメーション



#### 語彙読太郎の独断と偏見診断 イラスト



#### 3DCG



### HTML5・Flashに対応した 最適で柔軟なタブレット対応を！

ご希望の使用環境や、目的によってHTML5・Flashを使い分けることで、最適なタブレット向けコンテンツを制作することができます。



## 制作実績

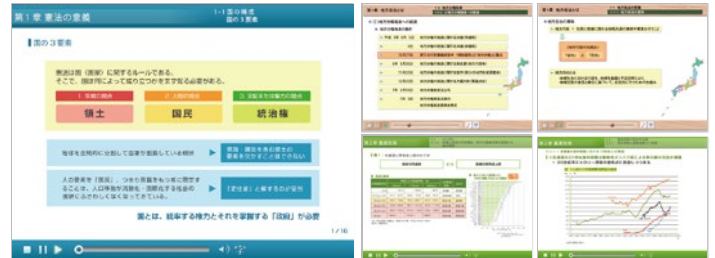
※eラーニング教材は、社内情報を扱う場合も多く、公開できない実績も多数あります。

### 研修・教育での能力開発教材 [外資系医薬品メーカー様]



文字だけでは伝わりづらいコンピテンシーも親しみやすいデザインワークで、理解しやすさを追求、ミニマルかつシンボリックなイラストレーションで、雑音を挟まないクリアなコミュニケーションを達成しました。

### eラーニング研修教材開発 [総務省 自治大学様]



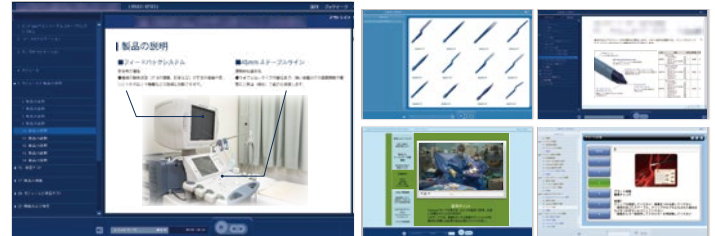
膨大にあるナレーション原稿から理解しやすい内容をまとめ、デザイン化。また、ポイントの強調アニメーション付けなど、全てのディレクションを請け負いました。総ページ数400ページを超える大規模教材です。

### 工作機械 (CAD) eラーニング教材 [大手工作機械メーカー様]



CADの歴史、仕様等を学習するeラーニング学習教材です。写真、図表、アニメーションなどを使用しわかりやすく説明しました。日本語版の他に翻訳も含め、英語版、中国語版も制作しました。

### 医療機器の使用法 学習ツール [外資系医療機器メーカー様]



医療機器メーカーの販売会社営業担当向けeラーニング教材です。アメリカ本社で使われている教材を日本語に翻訳してリニューアルしました。

### 経理・財務の検定用教材 [財務経理コンサルティング会社様]



経理・財務の検定用教材をeラーニング化した教材です。オンライン上の会員登録をされた方、すべてにご提供しました。難解で理解しづらい内容を図形化、アニメーション、音声を用いて飽きさせない効果を多数盛り込みました。

### +iスペシャル思考力 中1~中3 [ベネッセコーポレーション様]



演出・シナリオ構成・キャラクター設計まで、一括して世界観をご提案させて頂きました。難易度の高いツリー構造のため、わかりやすいインターフェイスデザインを心がけました。また、ユーザーのモチベーションを下げないようにストーリー構成にも工夫を凝らしました。

### おどろき!なるほど!ガスワールド [東京ガス様]



東京ガス様の暮らしへの関わり方や、身近なエネルギー、これからの天然ガスエネルギーの可能性など、エネルギーや天然ガスに関わる様々な内容を、子どもにも分かりやすい「過去」「現在」「未来」という切りでそれぞれの町をイメージイラスト可し、学習意欲を引き立てるアプローチを行いました。

### チャレンジタッチ 小3~小5 [ベネッセコーポレーション様]



小3・4・5年生向けのタブレット教材(国語と理科)です。4月号~3月号まで年間を通じて制作していくため、コンテンツの統一感を守りつつも、子どもたちが飽きずに毎月、そして毎日楽しめるようアニメーションの細部までじっくり作りこんでいきました。

弊社は、ビデオの制作を起点に教材制作には、20年以上の実績があります。  
 その中で、様々な業種、業態向けに多数のeラーニング教材の制作実績を積み重ねてきました。  
 ぜひその制作ノウハウをお試しください。

## ビデオを使った教材開発


近年、ネット環境の充実に伴い、ビデオを使ったeラーニング教材も十分実用性に堪えるものとなってきました。特に教材系では、そのライブ感がより理解度を高めるとの評価もあります。弊社は、もともと映像制作を原点としており、こうしたニーズにも様々な手法で的確にお応えできます。また、作り方によっては、Flash等での開発に比較して1/20ものコストダウンが可能な場合もあります。



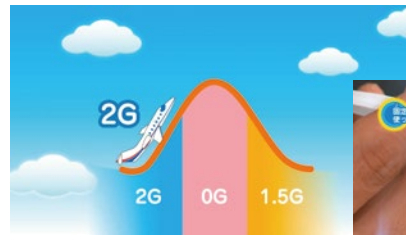
### 既存セミナー・講習をeラーニング化!

いまある社内セミナーや講習会をeラーニング化しませんか。ベテラン講師の付加価値の高いレクチャーを全社共有資産にする、最も手軽な方法です。講習やセミナーをまるごとビデオで撮影。パワーポイントを連動させて、所要所に確認問題をはさめば、活き活きとしたeラーニング教材が誕生します。

・パワーポイント教材とビデオの同期



無重力の現象 (JAXA・宇宙航空研究開発機構様)



## 翻訳品質の向上



eラーニング教材の翻訳には2つの側面があります。  
 一つは、言葉として誰にでもわかりやすいものになっているか。二つ目は、限られたスペースや短い時間枠で的確に表現されているか。これらは、きわめて熟練を要する作業です。弊社は、20年以上にわたる映像制作の長い蓄積の中で、医療・IT・製造・法務などの専門分野に精通した、経験豊富なネイティブプロフェッショナルを多数擁しています。

### Before

ヘルスケアにおけるイノベーションを支えるテクノロジーやサイエンスの急激な増加を停滞させるものは何もありません。  
 エキサイティングな産業の2人の有能な先駆者が一員となることは想像しがたいことです。

### After

医療におけるイノベーションを支える科学技術の急成長を邪魔するものは何もありません。  
 エキサイティングな業界の先駆的な2社がばらばらになるとはとても想像できません。

### 対応言語

英語・中国語・韓国語をはじめ、ドイツ語、フランス語、スペイン語、イタリア語、ポルトガル語、オランダ語、デンマーク語、ロシア語、ポーランド語、スウェーデン語、アラビア語、タイ語、ベトナム語、インドネシア語  
 その他言語もご相談下さい。

## 教材制作費 標準 単価表

ここに掲載した単価のうち、単位のないものは、完成時間 10 分を想定した目安です。また、原稿や資料の状況、表現方法、ボリュームにより変動します。ご相談いただけましたら、最適な手法のご提案も含め、詳細にお見積もりいたします。

■ディレクション費	¥30,000～	■設問作成費	¥1,500～/1問	■eラーニング化費 (SCORM 設定)	¥20,000～
■シナリオ作成費 (原稿あり：リライト) (原稿なし)	¥10,000～ ¥100,000～	■音声関係費 合成音声 ナレーター費 音声収録スタジオ費 音楽効果費	¥3,000～ ¥40,000～ ¥15,000～ ¥20,000～	■学習管理システム (LMS) 組み込み費	¥2,500～
■デザイン関係費 デザイン・レイアウト 図案化 イラスト作成 アニメーション作成	¥3,000～/1画面 ¥2,000～/1点 ¥2,000～/1点 ¥1,000～/1点	■ビデオ撮影	¥80,000～/1回		
■パワーポイントeラーニング化パッケージ	基本料金 ¥30,000～ (パワーポイント 40 ページ以内+SCORM 設定 一式料金)				

プラス

## 制作コストを削減！

追加修正費が無料！<sup>※</sup>

どんなに完璧を目指しても、文言の間違いなど小さなチェック漏れは、かならず起きるものです。

弊社は、制作工程の全てを内製化しており、修正・変更にも柔軟に対応できる体制です。納品後 3 ヶ月以内であれば、無料で修正対応いたします。

※図表や文言の修正・変更など軽微な作業に限ります。大幅な変更の際はご相談させていただきます。

## 制作担当者が直接お話を伺います！

これまで弊社は、お客様のご紹介等で仕事を広げてきました。

その結果、営業や広告などの間接コストがかからない制作体制に至り、廉価に高品質な eラーニング教材を提供できています。

また、営業職がいませんので、お打ち合せには内容をよく理解した直接の制作担当者がお伺いいたします。そのため、制作工程にも連絡ミスなどの無駄が発生せず、スムーズに進行します。

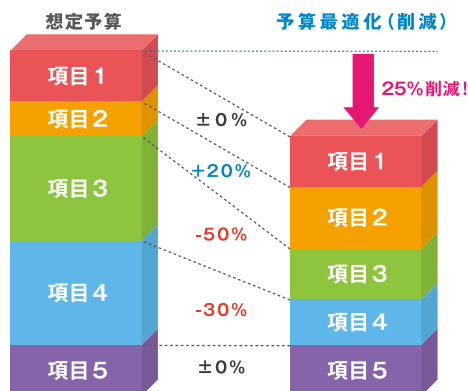
一般的な制作体制



弊社の制作体制



## 予算の最適化と全体把握！



予算は有限です。限られた予算の中で無駄なく効果的なコンテンツを作成するためには、完成までの全体像を企画段階で見通し、最適な予算バランスを組む必要があります。

さらに重要なことは、全行程を見渡したハンドリング能力です。無駄な作業を省き、最適な解決策をご提案する……弊社のディレクターは、企画からデザイン、プログラミングまですべてをこなすスキルを備えていますので、常に全体像をとらえつつ、個々の問題に対し適切に対処することができます。

# セカンド・サイドの3つの特長

## 1 ワンストップサービスによる制作

1991年、映像プロダクションとして誕生した弊社は、その後、CD-ROM、DTP、Webへとスキルを広げてきました。また同時に、企画・構成、撮影・編集、デザインからコーディング、プログラミング、サーバー構築まで、制作スタッフは、すべて社内にて抱え、内製化比率を高めてきており、リーズナブルに高品質なコンテンツを短納期でご提供しています。

## 2 幅広いニーズにお応えする企画・構成力

あるクライアント様初の比較広告（Webコンテンツ）。ネガティブキャンペーンに陥りがちな比較広告を、オリジナルキャラクター達の掛け合いストーリーとビデオによる実証の組み合わせで「おもしろさ」と「わかりやすさ」をアピール。ライバル会社のスタッフブログで紹介されるほどのインパクトの強いコンテンツを作り上げました。クライアント様のご要望に、セカンド・サイドの企画・構成力がお応えします。

## 3 長年積み重ねてきた実績と信頼

弊社は創立20年。東京ガス様やベネッセコーポレーション様と長年お付き合いさせて頂き実績を積み重ねてまいりました。納品後のお問い合わせや緊急の追加修正等も手厚くサポートする体制が整っています。

## 制作フロー

eラーニング教材の開発にあたっては、十分なヒアリングを基に、最適な表現方法をご提案します。ご予算によっては、既存のパワーポイントをそのまま教材化して、廉価に仕上げることもできますし、じっくりとシナリオから作成することもできます。ぜひ企画段階からご相談ください。

STEP  
1

### ヒアリング

現状の分析、既存教材の検討、講師・担当者様のヒアリング

**お聞かせください現状を！**  
既存の教材や資料があれば拝見させていただきます。使えるものは積極的に生かしましょう。

STEP  
2

### ご提案・お見積り

表現方法のご提案、構成概要・スケジュールのご提示、お見積りのご提示

**「こうしたい！」の一步先へ！**  
ご予算と使用目的に応じて最適な手法をご提案します。

STEP  
3

### 教材開発（設計）

構成内容検討、シナリオ・コンテ作成、運用フローの設計

**0からのシナリオ作成！**  
原稿が無くても資料・ヒアリングからシナリオ作成できます。

STEP  
4

### 教材開発（実制作）

デザイン・イラスト・アニメーション作成、ナレーション収録・ビデオ撮影など  
設問作成、eラーニング化（SCORM設定）

**アニメやビデオを駆使して学習効果向上！**  
表現手法は、ニーズに応じて多種多様。シンプルでリーズナブルな教材もお任せを。

STEP  
5

### 学習管理システム（LMS）投入

**どんなLMSにも対応可能！**  
必要に応じて運用方法や規模に最もマッチしたLMSをご案内します。

FINISH

### 運用

eラーニングは、実際に運用して初めてその効果がわかります。運用結果についても、ともに検討させていただきます。

**追加修正費無料！※**  
お客様の満足いく成果、それがゴールです。迅速かつ柔軟に修正対応します。

※図表や文言の修正・変更などに限ります。大幅な変更の際はご相談させていただきます。また納品後3ヶ月以内とさせていただきます。

## お問い合わせ先

### 株式会社セカンド・サイド

〒154-0024 東京都世田谷区三軒茶屋 2-17-10

TEL: 03-3419-3117 FAX: 03-3419-3312

E-MAIL: works@2ndside.co.jp

伝わるeラーニング



<http://learning.2ndside.co.jp>



2ND SIDE Co., Ltd.